新築・リフォームは地元職人へ
建設業で働くあなたを応援します
UNION MEMBERS 田川建設労働組合 職人枝

田川建設労働組合

つくってみよう　本立て！！

夏休みに向けて小学生に木工工作キットを５０セット配布しました
好評により７月１９日（月）からの３日間で終了しました。

【つくりかた】

【みんなの作品・感想】

作ってみたかんそう

学校の授業（図工）で、木材を切って組み立てる作業があって楽しかったので、本棚を作る事に興味を持ちました。ぼくが工夫した所は、左右です。理由は、長いくぎと短いくぎを、分けながら、注意して作りました。本当に大切に使います。



作ってみたかんそう

本だなを作る前は、どきどきしたけど作り終った後つくってよかったと思いました。これで、本だながきれいにできてよかったです。ご親切にえん筆で線まで書いていただきありがとうございました。



説明書に写真があってとてもわかりやすかった。くぎをうつのがむずかしくてまがってしまったけど完成してうれしかったので大切に使いたい。ありがとうございました😊



作ってみたかんそう

本だなを作ってる時、むずかしかったのはくぎうちしたことです。くぎうちがむずかしかったところはうってもうっても、くぎが入らないところがすこしだけお父さんが入れました。のこぎりでなるべくまっすぐに切ったところがむずかしかったです。切っても切ってもいたは切れませんでした。姉と、お父さんとわれしの作りました。のこぎりでがんばったところはざらざらしていて大工さんが切ったところはつるつるしていました。あとやすりもしましたやったら、かどがれくなりました。できた本だなは自分のつえでつかおうと思いました。

木工キットをくださってありがとうございました。

作ってみたかんそう

すごくせつめいしょがわかりやすかったし、かんたんにできました。着色ニスを使って色をつけました。もくざいでこうさくするのがはじめてやったので楽しかったです。

作ってみたかんそう

くぎで、板と板をつける戸だや、かなづちでくぎをまつ戸だが楽しかった。今度は、折りたたみイスなどを作ってみたいと思った。